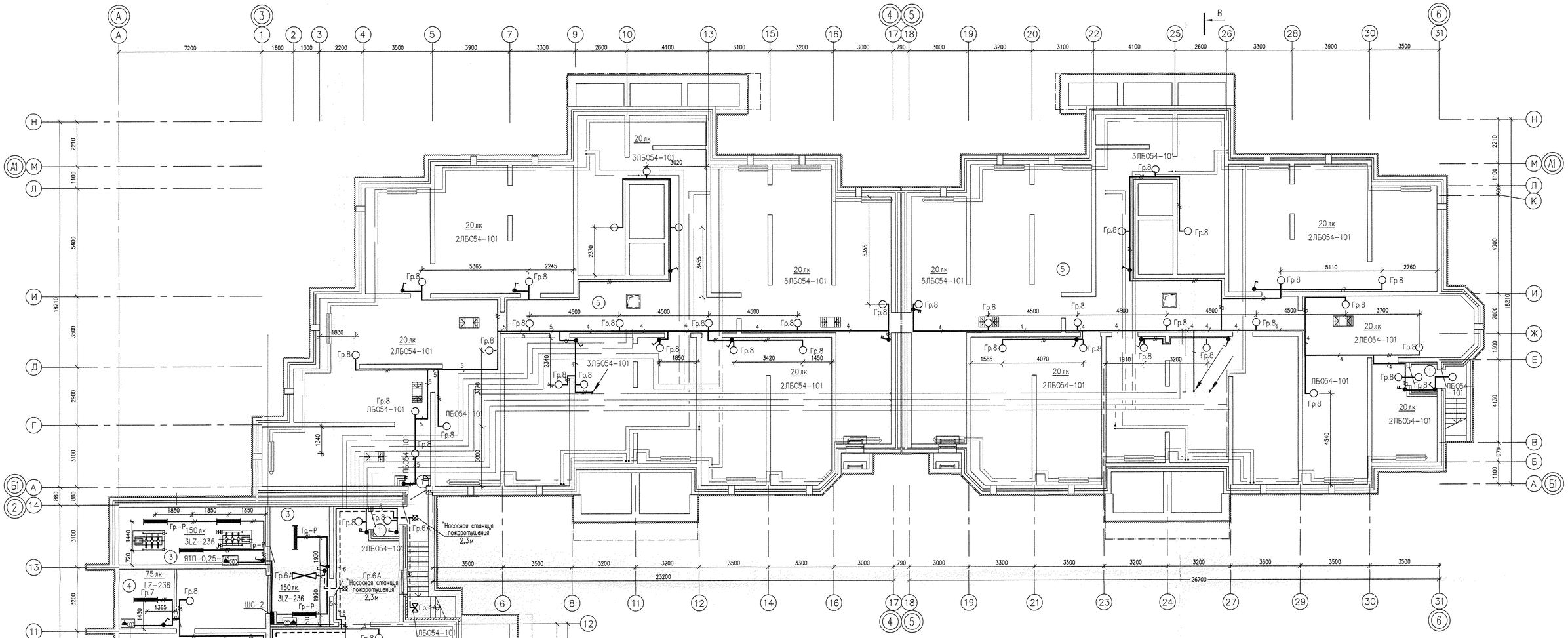

ЭКСПЛИКАЦИЯ ПОМЕЩЕНИЙ

Номер поме-щения	Наименование	Площадь ,м2	Кат. поме-щения
	Общедомовые помещения		
1	Тамбур	9.6	
2	Бойлерная	64.4	
3	Насосная	38.5	
4	Помещение фильтров очистки воды	4.0	
5	Техподполье	1019.0	
6	Электрощитовая насосной станции	3.5	
	итого	1158.6	

СОГЛАСОВАНО

СС	Чижик	12.10
ПБ	Черемных	
ГП		

СОГЛАСОВАНО

ОВ	Пашкева	
ВК	Карчакова	
АР	Долгих	

Взам. инв.N | Подпись и дата | Инв.N подл.

Изм.	Кол.уч.	Лист	N док.	Подпись	Дата
Г А П		Гаранин			12.10
Гл.спец.		Смирнова			12.10
Проверил		Смирнова			12.10
Разработал		Гонтаренко			12.10

АКБ.140-01-ЭЛ

Жилые дома с нежилыми помещениями на первых этажах, магазином, подземной автопарковкой и трансформаторной подстанцией в границах улицы Гастелло – переулков Широкого-Гончарного в Чкаловском районе г.Екатеринбурга

17-этажный 3-секционный жилой дом

Стадия	Лист	Листов
Р	14/1	

План техподвала. Расположение сетей электроосвещения.

ЗАО КОРПОРАЦИЯ АТОМСТРОЙКОМПЛЕКС

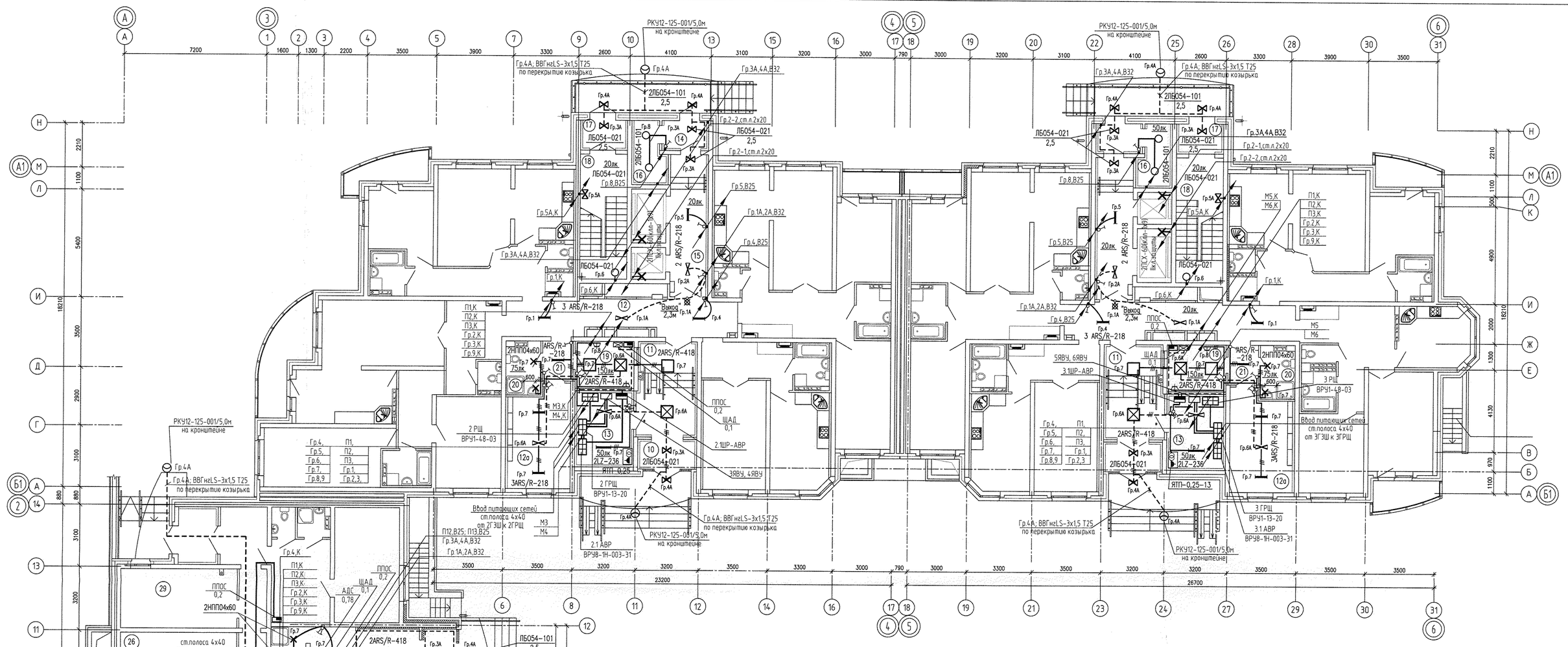

ЭКСПЛИКАЦИЯ ПОМЕЩЕНИЙ

Номер помещения	Наименование	Площадь ,м2	Кат. помещения
	Помещения ТСЖ		
19	Помещение охраны	19.8	
20	Сан. узел	12.3	
20а	Помещение уборочного инвентаря		
21	Коридор	6.0	
	итого	38.1	
	Офис УК		
22	Тамбур	4.7	
23	Тамбур	6.7	
24	Коридор	13.6	
25	Холл	12.3	
26	Помещение офиса	17.9	
27	Сан. узел	1.6	
28	Помещение уборочного инвентаря	2.1	В4
29	Помещение офиса	36.0	
	итого	94.9	
	Помещения фитнес-клуба		
30	Тамбур	3.9	
31	Тамбур	1.9	
32	Коридор	14.3	
33	Комната хранения инвентаря	14.6	
34	Гардероб	14.9	
35	Зал для занятий	33.2	
36	Душевая	5.7	
37	Сан. узел	3.2	
38	Помещение уборочного инвентаря	1.3	В4
	итого	93.0	

ЭКСПЛИКАЦИЯ ПОМЕЩЕНИЙ

Номер помещения	Наименование	Площадь ,м2	Кат. помещения
	Помещения квартир		
1	Гостиная	262.0	
2	Спальня	198.9	
3	Кухня	184.8	
4	Прихожая	157.3	
5	Коридор	29.7	
6	Сан. узел	32.8	
7	Ванная	46.0	
8	Лоджия	42.5	
9	Балкон	27.4	
	итого	981.4	
	Общедомовые помещения		
10	Тамбур	9.0	
11	Тамбур	5.4	
12	Лифтовой холл	29.1	
13	Лестничная клетка	44.1	
14	Коридор	55.7	
15	Переходная лоджия	13.5	
	итого	156.8	

Условные обозначения:

- светильник рабочего освещения с люминесцентной лампой, встроенный в подвесной потолок
- светильник аварийного освещения с люминесцентной лампой, встроенный в подвесной потолок
- светильник для освещения шахты лифта с компактной люминесцентной лампой, накладной
- светильник рабочего освещения с компактной люминесцентной лампой, накладной
- светильник рабочего освещения с компактной люминесцентной лампой, накладной

Изм.	Кол.уч.	Лист	N док.	Подпись	Дата

АКБ.140-01-ЭЛ

Жилые дома с нежилыми помещениями на первых этажах магазином, подземной автостоянкой и трансформаторной подстанцией в границах улицы Гастелло – переулков Широкого-Гончарного в Чкаловском районе г.Екатеринбурга

17-этажный 3-секционный жилой дом

Стадия	Лист	Листов
Р	15	

Г А П	Гаранин	12.10
Гл.спец.	Смирнова	12.10
Проверил	Смирнова	12.10
Разработал	Гонтаренко	12.10

План 1 этажа. Расположение питающих и групповых сетей жилого дома.

ЗАО КОРПОРАЦИЯ АТОМСТРОЙКОМПЛЕКС

СОГЛАСОВАНО: ОВ Пашаева; ВК Кирчебова; АР Долгих; СС; ПБ; ГП; Чужих; Черемных

Взам. инв.N | Подпись и дата | Инв.N подл.

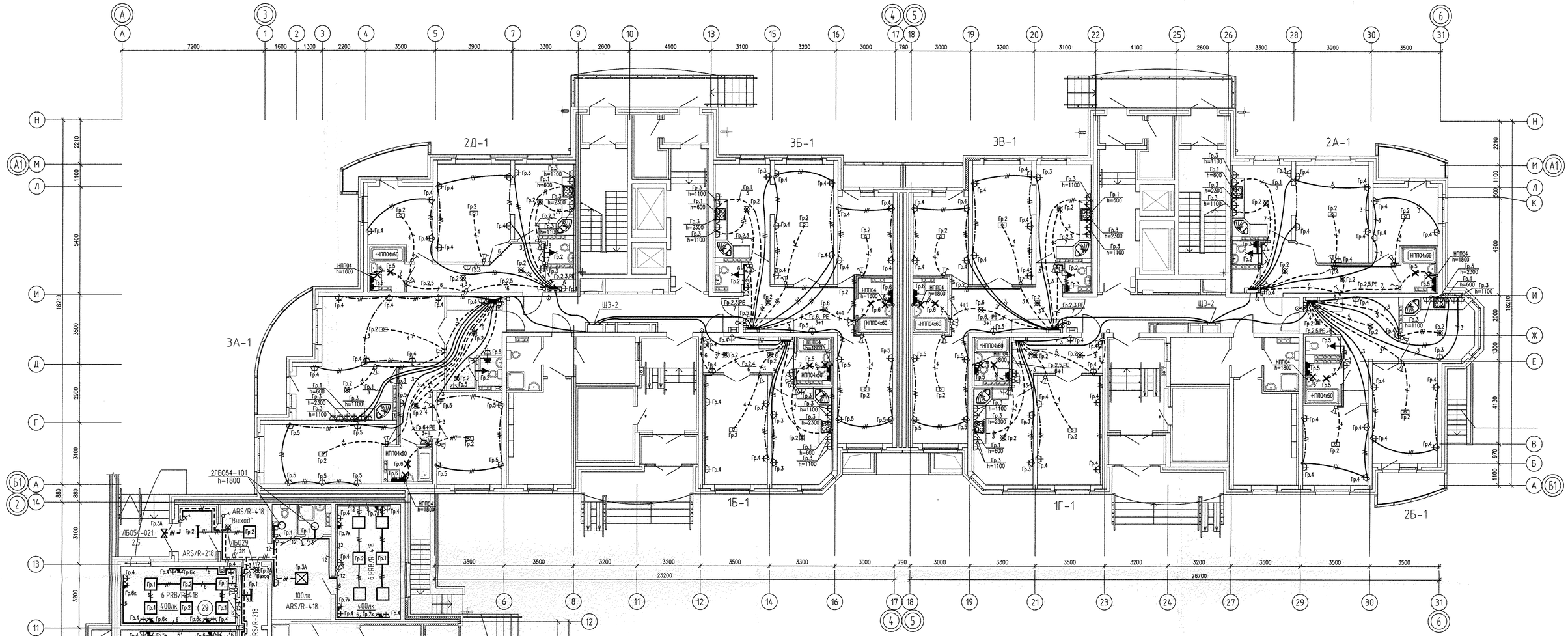

ЭКСПЛИКАЦИЯ ПОМЕЩЕНИЙ

Номер помещения	Наименование	Площадь, м2	Кат. помещения
	Помещения ТСЖ		
19	Помещение охраны	19.8	
20	Сан. узел	12.3	
20а	Помещение уборочного инвентаря		
21	Коридор	6.0	
	итого	38.1	
	Офис УК		
22	Тамбур	4.7	
23	Тамбур	6.7	
24	Коридор	13.6	
25	Холл	12.3	
26	Диспетчерская	17.9	
27	Сан. узел	1.6	
28	Помещение уборочного инвентаря	2.1	В4
29	Помещение офиса	36.0	
	итого	94.9	
	Помещения фитнес-клуба		
30	Тамбур	3.9	
31	Тамбур	1.9	
32	Коридор	14.3	
33	Комната хранения инвентаря	14.6	
34	Гардероб	14.9	
35	Зал для занятий	33.2	
36	Душевая	5.7	
37	Сан. узел	3.2	
38	Помещение уборочного инвентаря	1.3	В4
	итого	93.0	

ЭКСПЛИКАЦИЯ ПОМЕЩЕНИЙ

Номер помещения	Наименование	Площадь, м2	Кат. помещения
	Помещения квартир		
1	Гостиная	262.0	
2	Спальня	198.9	
3	Кухня	184.8	
4	Прихожая	157.3	
5	Коридор	29.7	
6	Сан. узел	32.8	
7	Ванная	46.0	
8	Лоджия	42.5	
9	Балкон	27.4	
	итого	981.4	
	Общедомовые помещения		
10	Тамбур	9.0	
11	Тамбур	5.4	
12	Лифтовой холл	29.1	
13	Лестничная клетка	44.1	
14	Коридор	55.7	
15	Переходная лоджия	13.5	
	итого	156.8	

Условные обозначения:

- трубы, проложенные в монолите плиты перекрытия над этажом;
- трубы, проложенные в монолите плиты перекрытия данного этажом;
- трубы, проложенные в подготовке пола данного этажа.
- шт.розетка скрытой установки, ст.защиты IP20,
- блок из 2-х шт.розеток скрытой установки, для подключения компьютера, ст.защиты IP20,
- Гр1 – номер группы по схеме щита.

Изм.	Кол.уч.	Лист	N док.	Подпись	Дата

АКБ.140-01-ЭЛ

Жилые дома с нежилыми помещениями на первых этажах, магазином, подземной автостоянкой и трансформаторной подстанцией в границах улицы Гостелло – переулков Широкого-Гончарного в Чкаловском районе г.Екатеринбурга

17-этажный 3-секционный жилой дом

Стадия	Лист	Листов
Р	16	

План 1 этажа. Расположение сетей электрооборудования квартир и встроенных помещений

Г.А.П.	Гаранин	12.10
Гл.спец.	Смирнова	12.10
Проверил	Смирнова	12.10
Разработал	Гонтаренко	12.10

ЗАО КОРПОРАЦИЯ АТОМСТРОЙКОМПЛЕКС

СОГЛАСОВАНО: ГИП Черемных; ГАП Гаранин; ОВ Пашкова; ВК Кирилова; АР Долгих; СС Чижик; ПБ

Взам. инв.N | Подпись и дата | Инв.N подл.

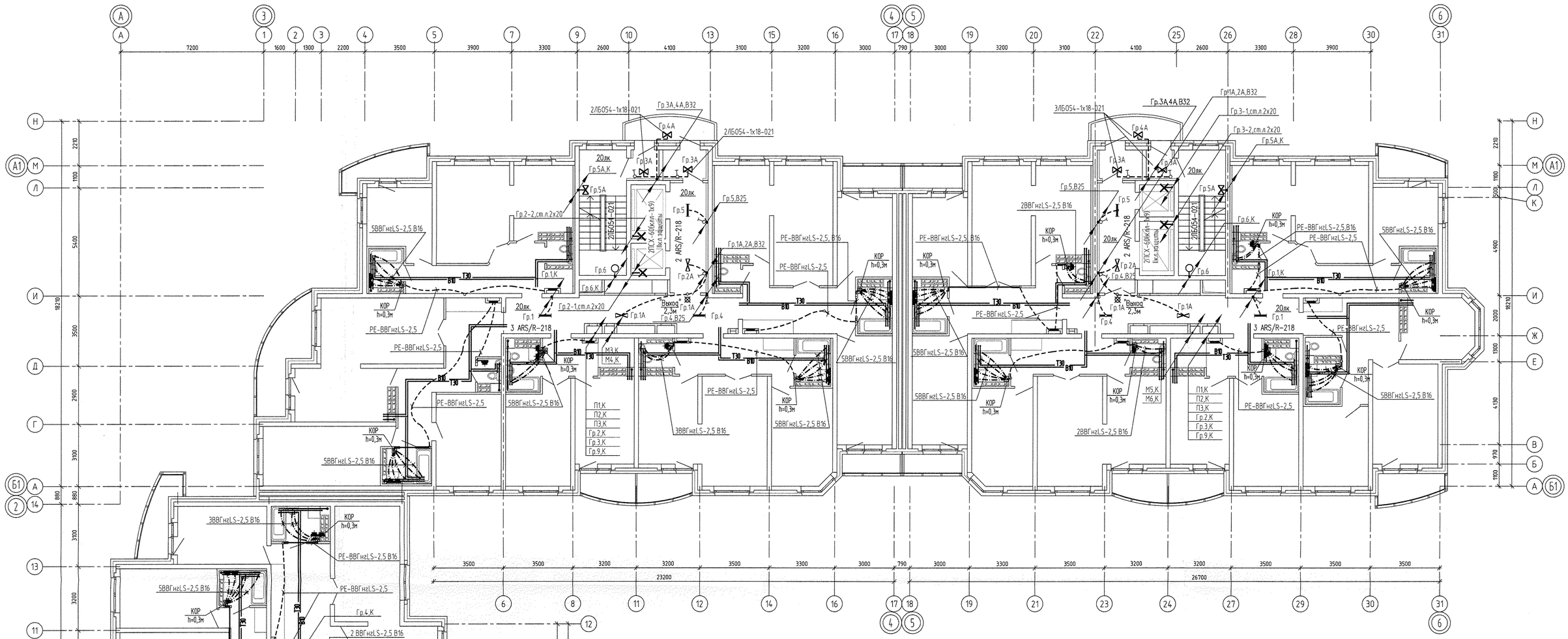

Схема системы уравнивания потенциалов

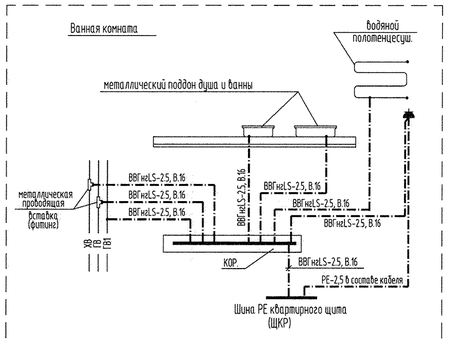

КОР –пластмасовая ответвит. коробка (ref.892 71, 85х85х40) с заземляющей шиной на 8 присоединений (ref. 048 22) (производство ф-мы "Legrand"), устанавливается скрыто на стене ванной комнаты со стороны коридора

ХВ - пластмассовые трубы холодного водоснабжения
ГВ - пластмассовые трубы горячего водоснабжения
ГВ1- металлические трубы отопления

Зажим заземления для присоединения провода дополнительного уравнивания потенциала к металлическим вставкам сантехнических труб

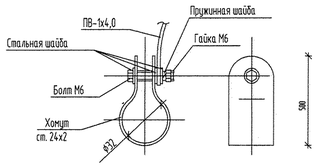

ПРИМЕЧАНИЕ:

1. ДШУП–ДОПОЛНИТЕЛЬНАЯ ШИНА УРАВНИВАНИЯ ПОТЕНЦИАЛОВ СОСТОИТ ИЗ ПЛАСТМАССОВОЙ ОТВЕТВИТЕЛЬНОЙ КОРОБКИ кат. N 892 71, РАЗМЕРОМ 85х85х40 С ЗАЗЕМЛЯЮЩЕЙ ШИНОЙ НА 8 ПРИСОЕДИНЕНИЙ кат. N 048 22 (ПРОИЗВОДСТВА ФИРМЫ LEGRAND);

2. ПЛАСТМАССОВАЯ КОРОБКА С ЗАЗЕМЛЯЮЩЕЙ ШИНОЙ УСТАНАВЛИВАЕТСЯ СКРЫТО НА СТЕНЕ КАЖДОГО ВАННОГО ПОМЕЩЕНИЯ В ЗОНЕ 3 НА ВЫСОТЕ 300ММ ОТ УРОВНЯ ЧИСТОГО ПОЛА;

3. ДОПОЛНИТЕЛЬНАЯ СИСТЕМА УРАВНИВАНИЯ ПОТЕНЦИАЛОВ В ВАННЫХ КОМНАТАХ КВАРТИР ЯВЛЯЕТСЯ ОБЯЗАТЕЛЬНОЙ.

4. ПРОКЛАДКА ВСЕХ ЗАЩИТНЫХ ПРОВОДНИКОВ И ИХ ПОДКЛЮЧЕНИЕ, УСТАНОВКА КОРОБОК ОСУЩЕСТВЛЯЕТСЯ ЭЛЕКТРОМОНТАЖНОЙ ОРГАНИЗАЦИЕЙ, А МЕСТА ИХ ПОДКЛЮЧЕНИЯ К СТРОННИМ ПРОВОДЯЩИМ ЧАСТЯМ ПОДГОТАВЛИВАЮТСЯ ОРГАНИЗАЦИЯМИ, ОСУЩЕСТВЛЯЮЩИМИ САНТЕХНИЧЕСКИЕ И ДРУГИЕ СПЕЦИАЛЬНЫЕ РАБОТЫ.

5. ПРОКЛАДКА ЗАЩИТНЫХ ПРОВОДНИКОВ СИСТЕМЫ УРАВНИВАНИЯ ПОТЕНЦИАЛОВ ВЫПОЛНЯЕТСЯ СКРЫТО:
- ОТ КВАРТИРНОГО ЩИТКА ДО ДШУП – В ПВХ ТРУБЕ, ЗАЛОЖЕННОЙ В ВВЕРХНЕЙ МОНОЛИТНОЙ ПЛИТЕ ПЕРЕКРЫТИЯ, СОВМЕСТНО С ГРУППОВЫМИ СЕТЯМИ ОСВЕЩЕНИЯ;
- ОТ ДШУП ДО МЕТАЛЛИЧЕСКОЙ (ЧУГУННОЙ) ВАННЫ, ТРУБ ГОРЯЧЕГО И ХОЛОДНОГО ВОДОСНАБЖЕНИЯ И ПРИБОРОВ ОТОПЛЕНИЯ (ЕСЛИ ЕСТЬ) – В ГОФРИРОВАННОЙ ТРУБЕ В ПОДГОТОВКЕ ПОЛА ВАННОГО ПОМЕЩЕНИЯ. ДЛЯ ВКЛЮЧЕНИЯ ТРУБ ГОРЯЧЕГО И ХОЛОДНОГО ВОДОСНАБЖЕНИЯ В ДОПОЛНИТЕЛЬНУЮ СИСТЕМУ УРАВНИВАНИЯ ПОТЕНЦИАЛОВ ИСПОЛЬЗОВАТЬ ПРОВОДЯЩУЮ ВСТАВКУ, УСТАНОВЛЕННУЮ ПЕРЕД ВЕНТЕЛЕМ СО СТОРОНЫ СТОЯКА. ЗАЩИТНЫЙ ПРОВОДНИК СИСТЕМЫ УРАВНИВАНИЯ ПОТЕНЦИАЛОВ ДОЛЖЕН БЫТЬ В ИЗОЛЯЦИИ ЖЕЛТО-ЗЕЛЕНОГО ЦВЕТА.

6. ПРИСОЕДИНЕНИЕ МЕТАЛЛИЧЕСКИХ КОРПУСОВ ЭЛЕКТРООБОРУДОВАНИЯ (ДОПОЛНИТЕЛЬНО УСТАНАВЛИВАЕМОГО ПОСЛЕ СДАЧИ ДОМА) ВЫПОЛНИТЬ НА СВОБОДНЫЕ КЛЕММЫ ДШУП КАБЕЛЕМ ВВГнгLS-2,5 ПО МЕСТУ.

Условные обозначения:

- светильник рабочего освещения с люминесцентной лампой, встроенный в подвесной потолок
- светильник аварийного освещения с люминесцентной лампой, встроенный в подвесной потолок
- светильник для освещения шахты лифта с компактной люминесцентной лампой, накладной
- светильник рабочего освещения с компактной люминесцентной лампой, накладной
- светильник рабочего освещения с компактной люминесцентной лампой, накладной
- –трасса проводника PE в трубе, проложенной в монолите плиты перекрытия над этажом;
- –трасса проводника PE в трубе, проложенной в подготовке пола данного этажа.
- –трасса проводника PE в трубе, проложенной в штрабе под слоем штукатурки

						АКБ.140–01–ЭЛ			
Изм.	Кол.уч.	Лист	N док.	Подпись	Дата	Жилые дома с нежилыми помещениями на первых этажах, магазином, подземной автопарковкой и трансформаторной подстанцией в границах улиц Гастелло –переулков Широкого–Гончарного в Чкаловском районе г.Екатеринбурга			
						17–этажный 3–секционный жилой дом	Стадия	Лист	Листов
Г А П		Гарагин			12.10		Р	17	
Гл.спец.		Смирнова			12.10	План 2–17 этажей. Расположение питающих и групповых сетей жилого дома, сетей системы дополнительного уравнивания потенциалов квартир.	ЗАО КОРПОРАЦИЯ АТОМСТРОЙКОМПЛЕКС		
Проверил		Смирнова			12.10				
Разработал		Гонтаренко			12.10				

СОГЛАСОВАНО: ГВ Пищева; ВК Кирилова; АР Долгих; СС Чижик; ПБ Черемных; ГП

Взам. инв.N | Подпись и дата | Инв.N подл.

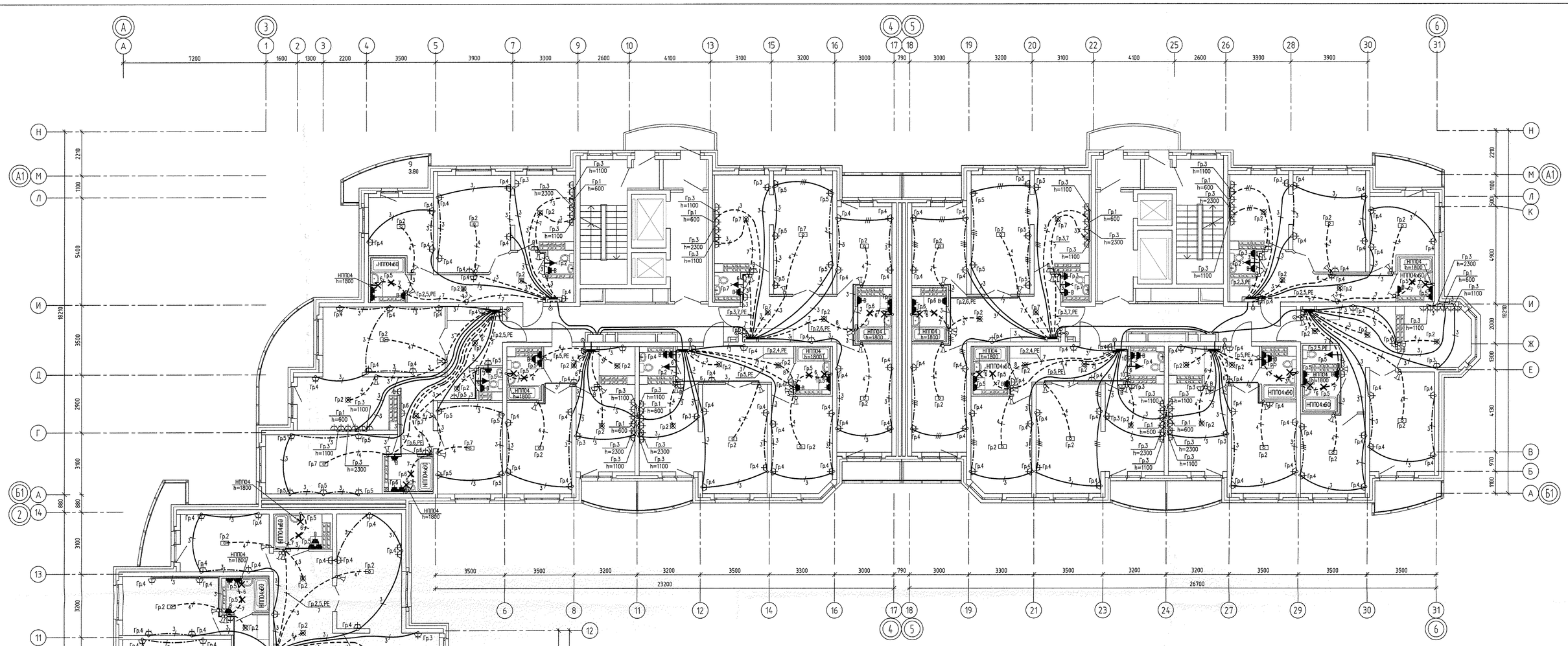

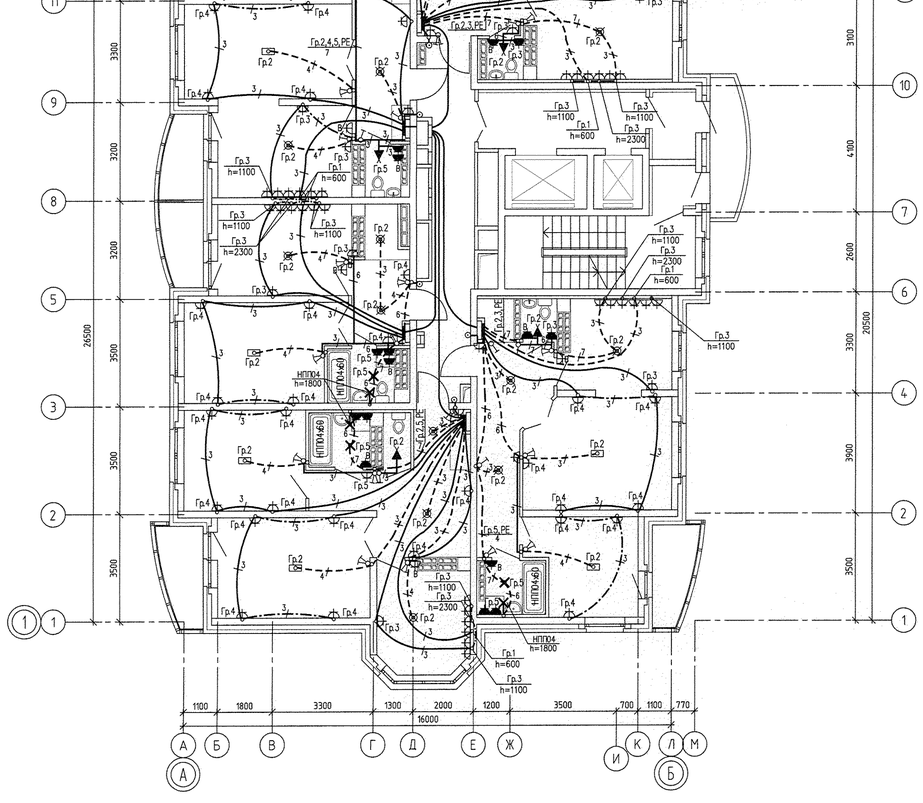

ЭКСПЛИКАЦИЯ ПОМЕЩЕНИЙ

Номер помещения	Наименование	Площадь ,м2	Кат. помещения
	Помещения квартир		
1	Гостиная		
2	Спальня		
3	Кухня		
4	Прихожая		
5	Коридор		
6	Сан. узел		
7	Ванная		
8	Лоджия		
9	Балкон		
	итого		
	Общедомовые помещения		
10	Тамбур		
11	Тамбур		
12	Лифтовой холл		
13	Лестничная клетка		
14	Коридор		
15	Переходная лоджия		
	итого		

Условные обозначения:

- трубы, проложенные в монолите плиты перекрытия над этажом;
- трубы, проложенные в монолите плиты перекрытия данного этажа;
- трубы, проложенные в подготовке пола данного этажа.
- штепсельная розетка для бытового вентилятора, 200мм от потолка (для установки на двух последних этажах в кухнях, санузлах, ванных комнатах)

СОГЛАСОВАНО

ОВ	Пашаева	
ВК	Карнабова	
АР	Долгих	

СОГЛАСОВАНО

СС	Чокик	
ПБ	Черенчих	
ГП		

Взам. инв.N

Подпись и дата

Инв.N подл.

Изм.	Кол.уч.	Лист	N док.	Подпись	Дата
Г А П	Гаранин				12.10
Гл.спец.	Смирнова				12.10
Проверил	Смирнова				12.10
Разработал	Гонтаренко				12.10

АКБ.140-01-ЭЛ

Жилые дома с нежилыми помещениями на первых этажах, магазином, подземной автопарковкой и трансформаторной подстанцией в границах улицы Гастелло - переулков Широкого-Гончарного в Чкаловском районе г.Екатеринбурга

17-этажный 3-секционный жилой дом

План 2-17 этажей. Расположение сетей электрооборудования квартир.

Стадия	Лист	Листов
Р	18	

ЗАО КОРПОРАЦИЯ АТОМСТРОЙКОМПЛЕКС